

Arbeitsweise webshop

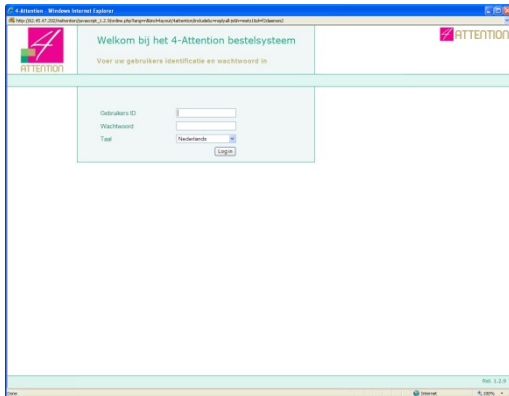
Im Webshop können Sie das gesamte Sortiment online bei 4-Attention bestellen, egal wo Sie sich auf der Welt befinden. Hier sehen Sie das aktuelle Angebot mit den dazu gehörenden Produktbildern. Dieser Webshop ist ein exklusives Bestellsystem um kleine Mengen (Pro Karton oder manchmal pro Stück) bestellt werden können. Sie brauchen keine komplizierte Programme auf Ihren PC zu installieren. Sie bekommen von uns ein persönlichen Kode mit dem Sie sich einloggen können. Durch die online Verbindung können wir Ihnen auch besondere Produkte, welche nur beschränkt vorhanden sind, anbieten.

Nachfolgend zeigen wir Ihnen unser Bestellsystem und haben auch die Möglichkeit Abbildungen anzuklicken und erhalten dadurch eine großes Bild.

Rubrik Webshop

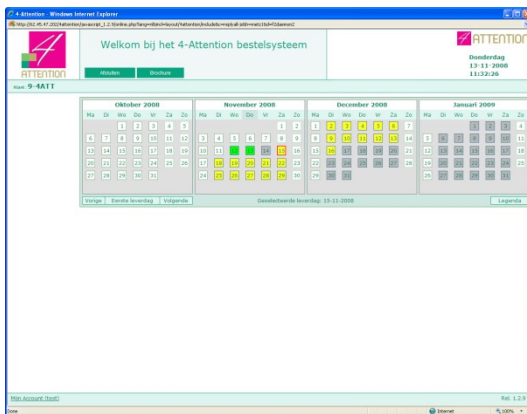
Auf der Startseite finden Sie das rosa farbige Feld, die Rubrik **Webshop**






Willkommenschirm

Hier loggen Sie sich mit Ihrem Kode ein!

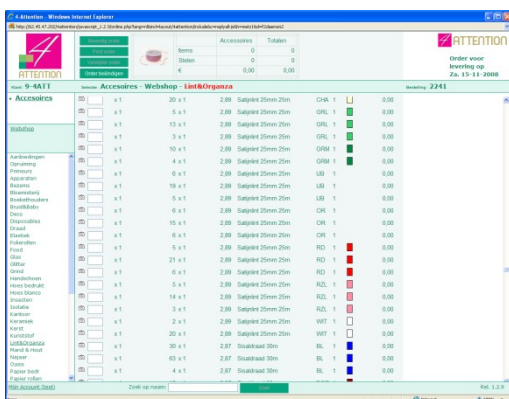


Kalender

Hier finden Sie einen Kalender.

Unter "Legende" rechts unten können Sie die Bedeutung der verschiedenen Farben sehen. Ihr nächster Liefertag ist rot umrandet.  Zum Bestellen bitte anklicken.

Unter der Legende finden Sie Extra-Informationen für z.B. Änderungen der Liefertage durch Feiertage, Iris Online Bestellsystem (Änderungen, Probleme und Lösungen) usw.




Übersicht aktuelles Angebot

Auf der linken Seite oben sehen Sie unsere Produktgruppen.

Hier können Sie Ihre Auswahl treffen aus unseren Produktgruppen (z.B. Schleife).

Klicken Sie die entsprechende Produktgruppe an und erscheinen alle Artikel dieser Gruppe. Bei jedem Artikel werden alle relevanten Informationen wie Preis und Farbe angezeigt.

Klicken Sie auf die Kamera , um eine Vergrößerung des Bildes mit Artikelnummer des Produktes zu erhalten!

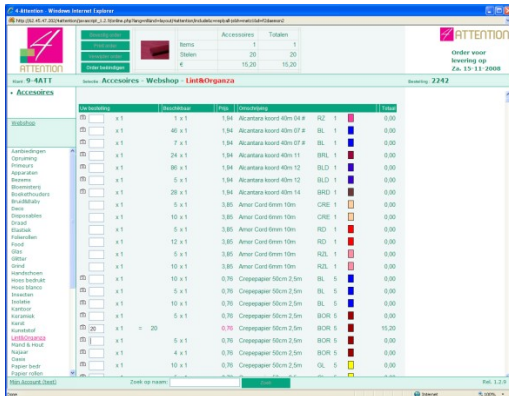
Der Liefertag steht immer rechts oben.

Bestellung eingeben

In das Feld können Sie die gewünschte Anzahl eingeben.

Oben auf der Seite können Sie genau sehen, wie viel Sie bestellt haben.

Sind Sie fertig mit Ihrer Bestellung, klicken Sie auf "Auftrag fertig".



Bestellung Übersicht

Sie erhalten eine Übersicht Ihrer Bestellung, können aber immer noch Änderungen eingeben. Sind Sie fertig, Bestätigen Sie Ihre Bestellung mit "Bestätigen".

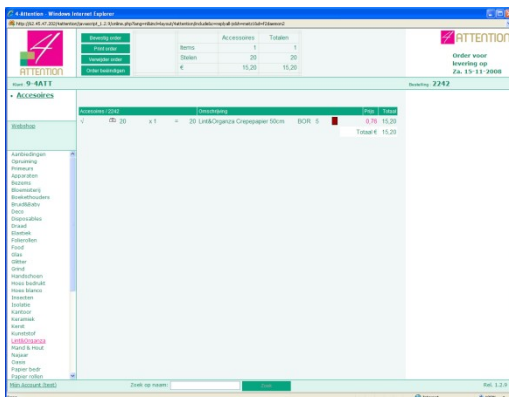
Alle Produkte erhalten das Wort in rot "Bestätigt".

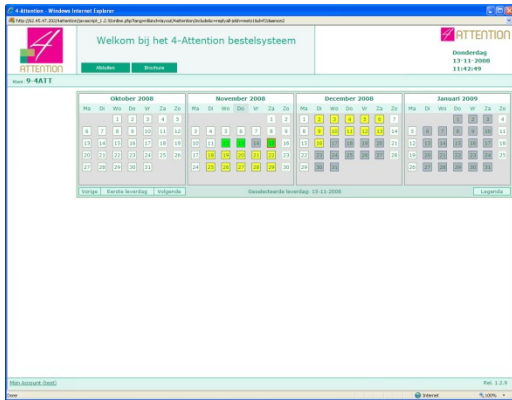
Jede Bestellung hat seine eigene Bestellnummer.

z.B. 983981

Wenn Sie es wünschen, können Sie den Auftrag selber ausdrucken.

Wenn Sie auf "Kalender" klicken, gehen Sie zurück zum Kalender.





Zurück zum Kalender

Haben Sie Ihre Bestellung eingegeben und bestätigt, erscheint im Kalender das Zeichen



Ihre Bestellung ist auf dem angegebenen Tag akzeptiert und wird für den Tag geliefert.